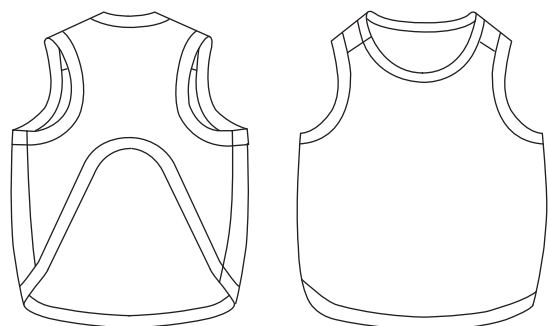


シンプルタンクトップ

H130701

SS



出力用紙：A4 サイズ 4 枚

POINT

小型犬用、タンクトップ SS サイズ

用尺：横 45cm × 縦 30cm

(パイピングは除く)

洋服の基本の形ともいえるシンプルな
タンクトップの型紙です。

コットンやポリエステルでも

ニット生地で伸縮性があり動きやすく
着心地が良いものを選んでください。

PRINTING METHOD

型紙は A4 用紙に印刷してください。

ページサイズは大きさ 100% で印刷して
ください。

PDF を印刷する際、「用紙の大きさに合わせて
印刷」「ページの拡大／縮小」にチェックが
入っていると、正確な大きさに印刷できません。
必ずチェックをはずしてください。

この正方形は 5cm×5cm
です。各ページに配置
していますので、正しい
大きさに出力されている
かの目安にしてください。

5cm×5cm



Dog Peace

<https://www.dogpeace.co.jp/>

ATTENTION

販売または転売はしないでください

Do not sell or resell.

第三者と共有しないでください

Do not share with any third party.

出来上がり寸法 (cm)

サイズ	首周り	胴周り	後着丈	前着丈
XS	22	30	17	11
SS	25	34	20	12
S	28	39	23	17
MM	30	42.5	25	20
M	32	46	27	22
L	36	53	31	24.5

作り方図

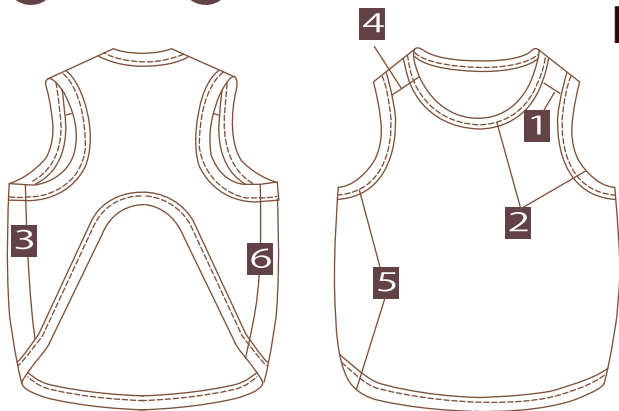
シンプルタンクトップ

H130701

produce by Dog Peace



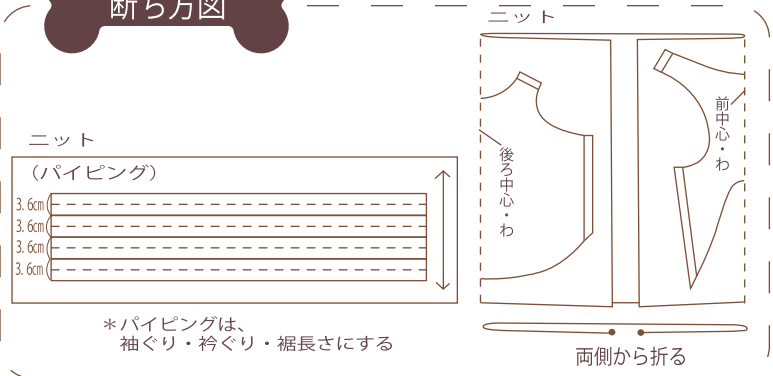
この型紙は犬の身体に負担の少ない犬用立体3D裁断パターンとして特許を取得した技術によって作られた型紙です。
この特許技術は犬服ブランド・ドッグピースを運営する三和服創株式会社が発有しています。



パターン



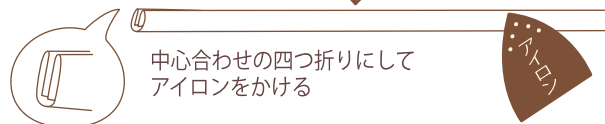
断ち方図



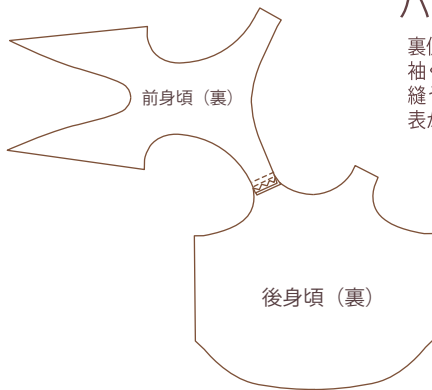
作り方

*縫い代はロックミシンまたはジクザグミシンで始末する

パイピングテープを用意する

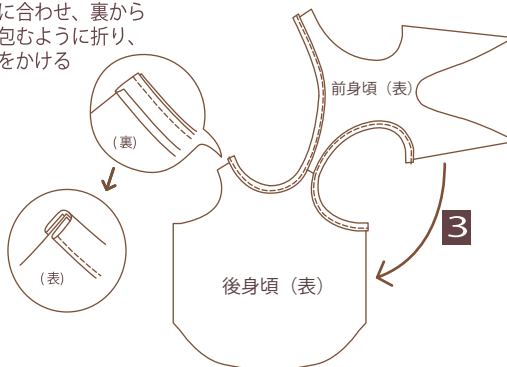


1 右肩を縫い合わせる

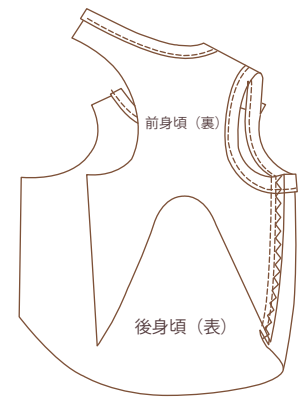


2 右袖ぐり・衿ぐりにパイピングを付ける

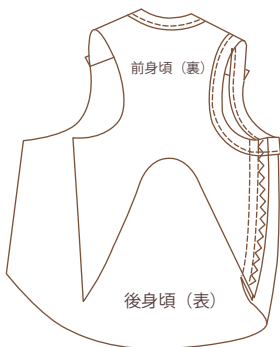
裏側に開いたパイピングテープを袖ぐり・衿ぐりに合わせ、裏から縫う。縫い代を包むように折り、表からステッチをかける



3 片側の脇を縫い合わせる

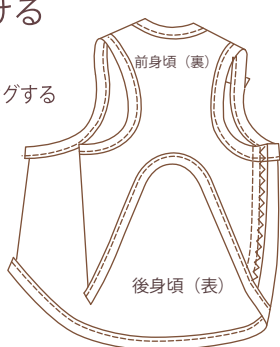


4 左肩を縫い合わせる

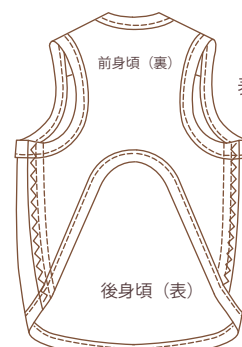


5 左袖ぐり・裾にパイピングを付ける

2と同様にパイピングする



6 もう一方の脇を縫い合わせる



☆でき上がり☆

表に返して



