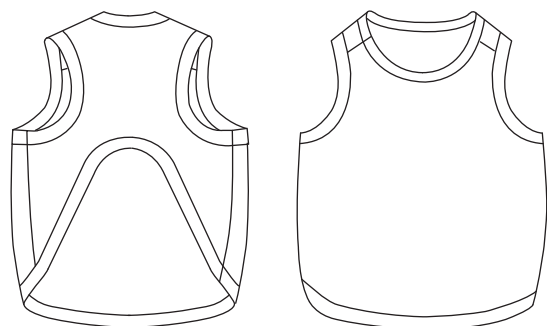


# シンプルタンクトップ

H130701

D-S S



出力用紙：A4 サイズ 4 枚

## POINT

小型犬用、タンクトップ D-SS サイズ

用尺：横 45cm × 縦 35cm

(パイピングは除く)

洋服の基本の形ともいえるシンプルな  
タンクトップの型紙です。

コットンやポリエステルでも

ニット生地で伸縮性があり動きやすく  
着心地が良いものを選んでください。

## PRINTING METHOD

型紙は A4 用紙に印刷してください。

ページサイズは大きさ 100% で印刷して  
ください。

PDF を印刷する際、「用紙の大きさに合わせ  
て印刷」「ページの拡大／縮小」にチェックが  
入っていると、正確な大きさで印刷できません。  
必ずチェックをはずしてください。

この正方形は 5cm × 5cm  
です。各ページに配置  
していますので、正しい  
大きさで出力されている  
かの目安にしてください。

5cm × 5cm



<https://www.dogpeace.co.jp/>

## ATTENTION

販売または転売はしないでください

Do not sell or resell.

第三者と共有しないでください

Do not share with any third party.

### 出来上がり寸法 (cm)

サイズ	首周り	胴周り	後着丈	前着丈
D-SS	26	34	24	18
D-S	29	39	27	23
D-MM	30	42.5	29.5	25
D-M	32	46	32	27
D-L	36	53	36	30

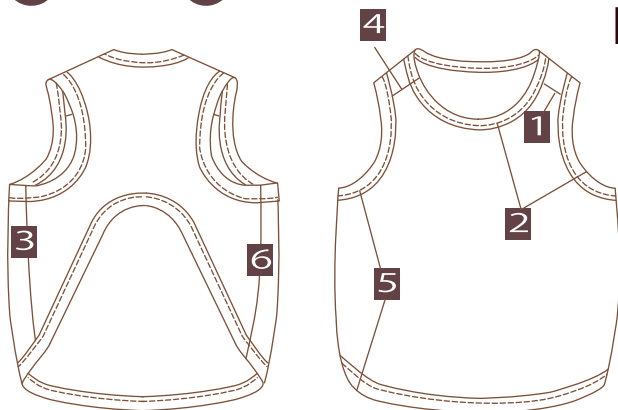
# 作り方図

# シンプルタンクトップ H130701

produce by Dog Peace



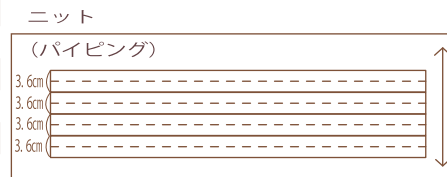
この型紙は犬の身体に負担の少ない犬用立体3D裁断パターンとして特許を取得した技術によって作られた型紙です。  
この特許技術は犬服ブランド・ドッグピースを運営する三和服創株式会社が保有しています。



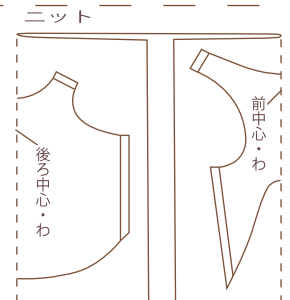
# パターン



# 断ち方図



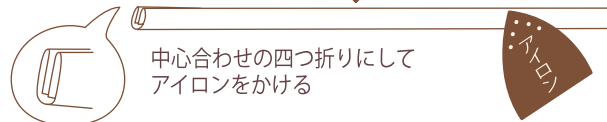
\*パイピングは、袖ぐり・衿ぐり・裾長さにする



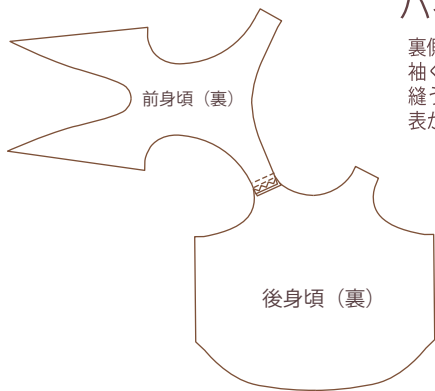
# 作り方

\*縫い代はロックミシンまたはジクザグミシンで始末する

パイピングテープを用意する

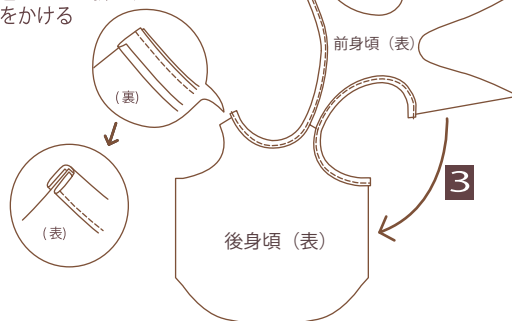


1 右肩を縫い合わせる

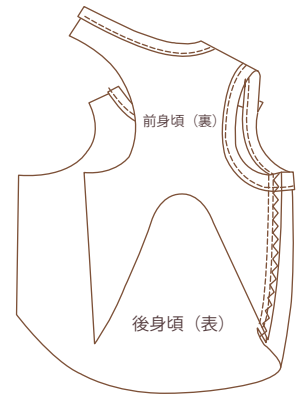


2 右袖ぐり・衿ぐりにパイピングを付ける

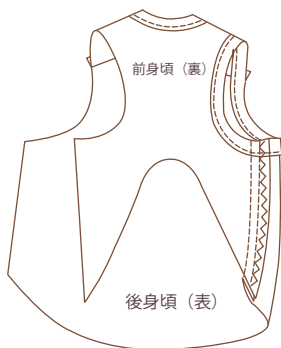
裏側に開いたパイピングテープを袖ぐり・衿ぐりに合わせ、裏から縫う。縫い代を包むように折り、表からステッチをかける



3 片側の脇を縫い合わせる

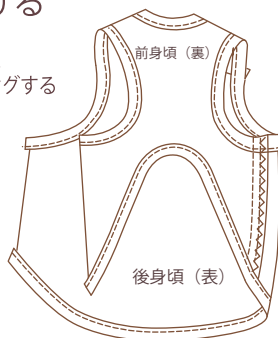


4 左肩を縫い合わせる

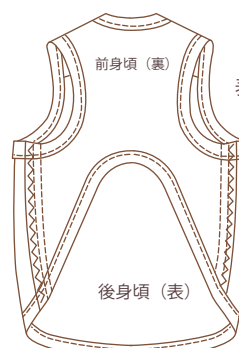


5 左袖ぐり・裾にパイピングを付ける

2と同様にパイピングする



6 もう一方の脇を縫い合わせる



☆でき上がり☆

表に返して



