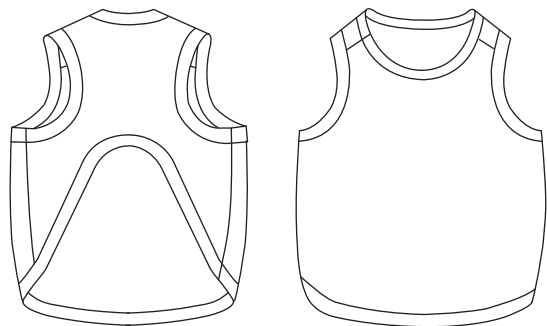


シンプルタンクトップ

H130701

D-S



出力用紙：A4 サイズ 5枚

POINT

小型犬用、タンクトップ D-S サイズ

用尺：横 45cm × 縦 40cm

(パイピングは除く)

洋服の基本の形ともいえるシンプルなタンクトップの型紙です。

コットンやポリエステルでも

ニット生地で伸縮性があり動きやすく、着心地が良いものを選んでください。

PRINTING METHOD

型紙は A4 用紙に印刷してください。

ページサイズは大きさ 100% で印刷してください。

PDF を印刷する際、「用紙の大きさに合わせて印刷」「ページの拡大／縮小」にチェックが入っていると、正確な大きさで印刷できません。必ずチェックをはずしてください。

この正方形は 5cm × 5cm です。各ページに配置していますので、正しい大きさに出力されているかの目安にしてください。

5cm × 5cm



<https://www.dogpeace.co.jp/>

ATTENTION

販売または転売はしないでください

Do not sell or resell.

第三者と共有しないでください

Do not share with any third party.

出来上がり寸法 (cm)

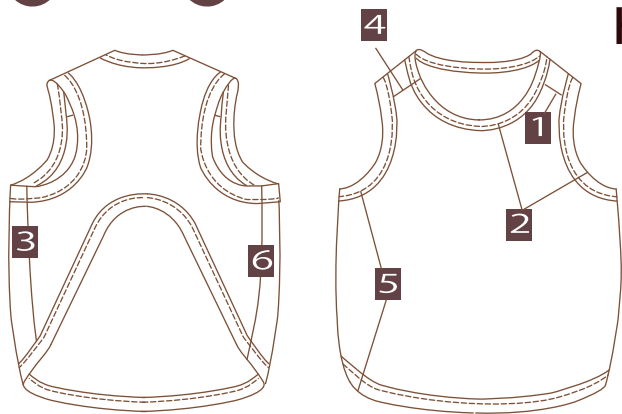
サイズ	首周り	胴周り	後着丈	前着丈
D-S S	26	34	24	18
D-S	29	39	27	23
D-MM	30	42.5	29.5	25
D-M	32	46	32	27
D-L	36	53	36	30



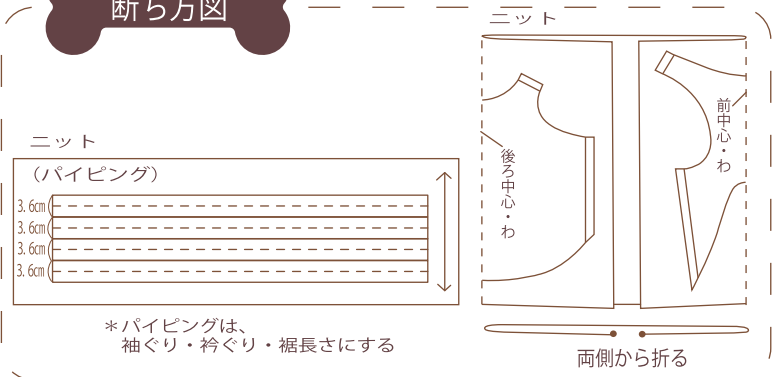
3D three dimensional dog wear

この型紙は犬の身体に負担の少ない犬用立体3D裁断パターンとして特許を取得した技術によって作られた型紙です。
この特許技術は犬服ブランド・ドッグピースを運営する三和服創株式会社が保有しています。

作り方図 シンプルタンクトップ H130701



断ち方図



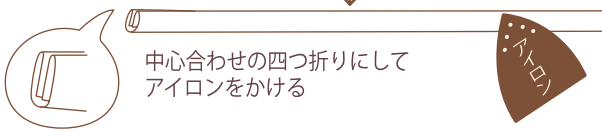
パターン



作り方

*縫い代はロックミシンまたはジグザグミシンで始末する

パイピングテープを用意する



- 右肩を縫い合わせる
- 右袖ぐり・衿ぐりにパイピングを付ける
裏側に開いたパイピングテープを袖ぐり・衿ぐりに合わせ、裏から縫う。縫い代を包むように折り、表からステッチをかける
- 片側の脇を縫い合わせる
- 左肩を縫い合わせる
- 左袖ぐり・裾にパイピングを付ける
2と同様にパイピングする
- もう一方の脇を縫い合わせる

☆でき上がり☆



