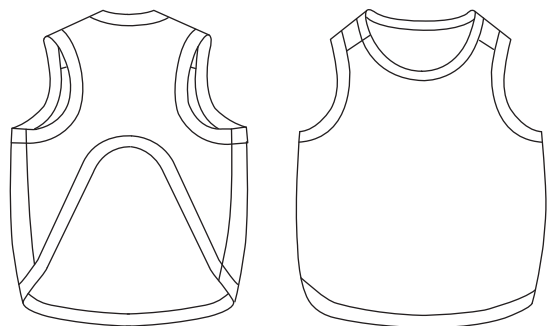


シンプルタンクトップ

H130701

D-M



出力用紙：A4 サイズ 5枚

POINT

小型犬用、タンクトップ D-M サイズ

用尺：横 55cm × 縦 45cm

(パイピングは除く)

洋服の基本の形ともいえるシンプルなタンクトップの型紙です。

コットンやポリエステルでも

ニット生地で伸縮性があり動きやすく、着心地が良いものを選んでください。

PRINTING METHOD

型紙は A4 用紙に印刷してください。

ページサイズは大きさ 100% で印刷してください。

PDF を印刷する際、「用紙の大きさに合わせて印刷」「ページの拡大／縮小」にチェックが入っていると、正確な大きさで印刷できません。必ずチェックをはずしてください。

この正方形は 5cm × 5cm です。各ページに配置していますので、正しい大きさに出力されているかの目安にしてください。

5cm × 5cm



<https://www.dogpeace.co.jp/>

ATTENTION

販売または転売はしないでください

Do not sell or resell.

第三者と共有しないでください

Do not share with any third party.

出来上がり寸法 (cm)

サイズ	首周り	胴周り	後着丈	前着丈
D-SS	26	34	24	18
D-S	29	39	27	23
D-MM	30	42.5	29.5	25
D-M	32	46	32	27
D-L	36	53	36	30

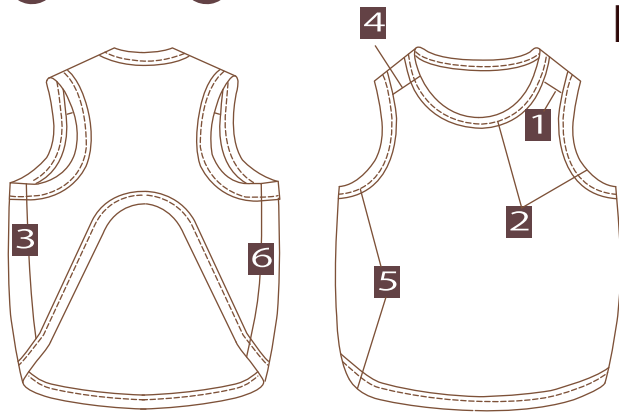
作り方図

シンプルタンクトップ H130701

produce by Dog Peace



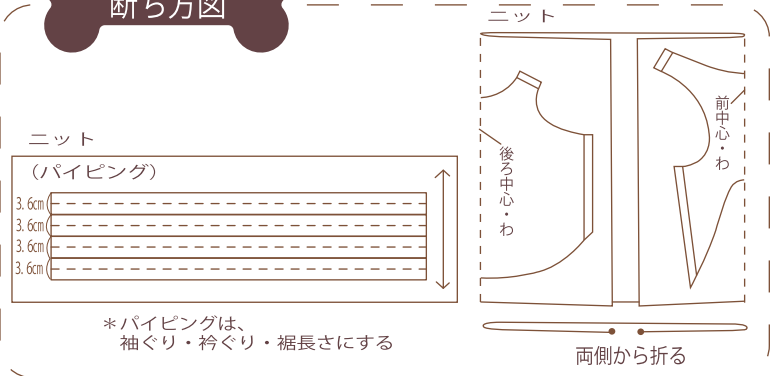
この型紙は犬の身体に負担の少ない犬用立体3D裁断パターンとして特許を取得した技術によって作られた型紙です。
この特許技術は犬服ブランド・ドッグピースを運営する三和服創株式会社が発有しています。



パターン



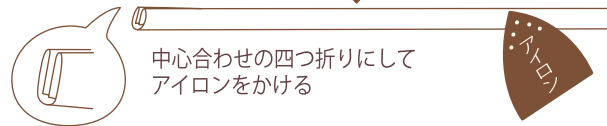
断ち方図



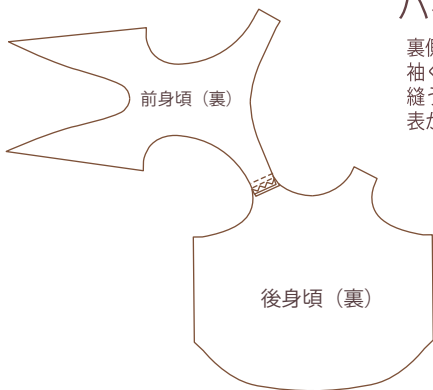
作り方

*縫い代はロックミシン
またはジクザグミシンで
始末する

パイピングテープを用意する

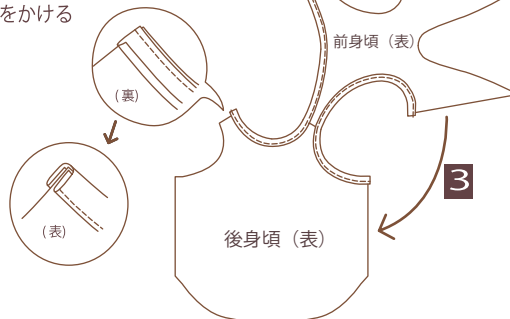


1 右肩を縫い合わせる

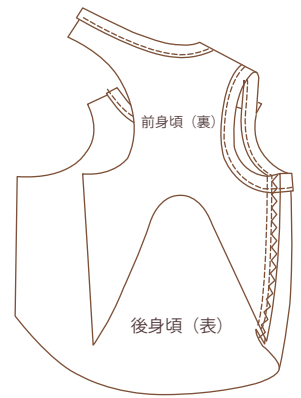


2 右袖ぐり・衿ぐりに
パイピングを付ける

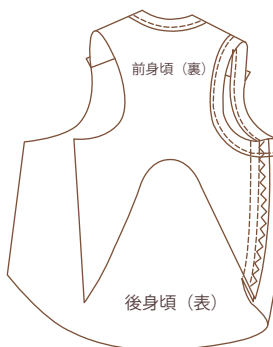
裏側に開いたパイピングテープを
袖ぐり・衿ぐりに合わせ、裏から
縫う。縫い代を包むように折り、
表からステッチをかける



3 片側の脇を縫い合わせる

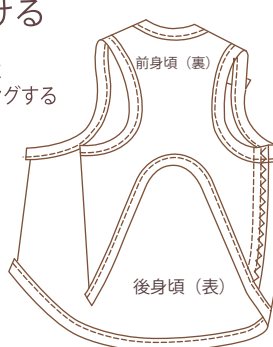


4 左肩を縫い合わせる

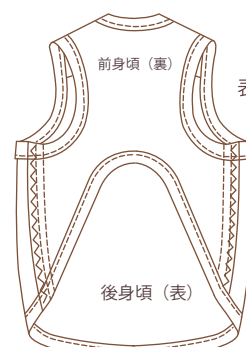


5 左袖ぐり・裾にパイピング
を付ける

2と同様に
パイピングする



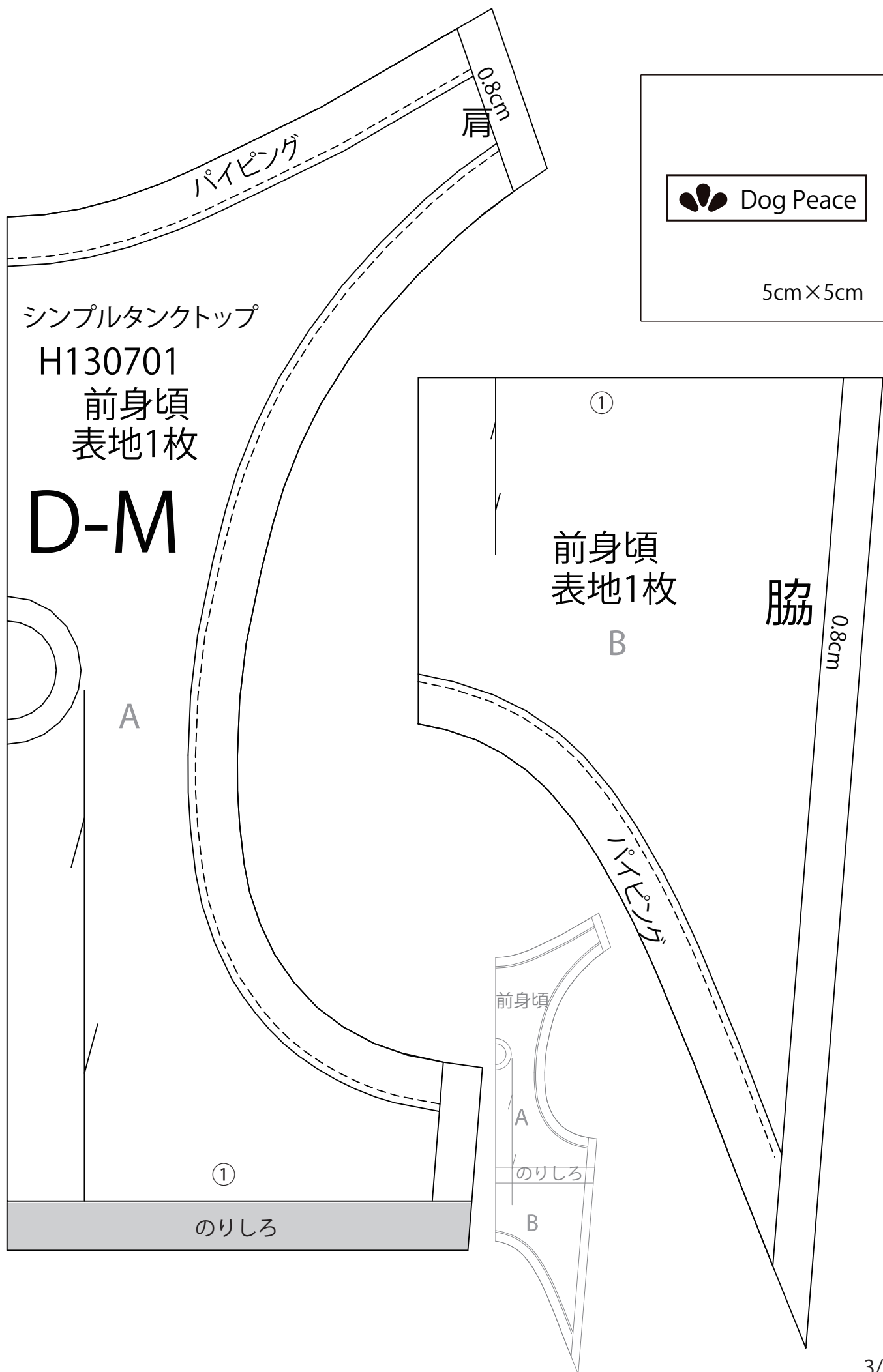
6 もう一方の脇を縫い合わせる



☆でき上がり☆

表に返して





シンプルタンクトップ

H130701

前身頃
表地1枚

D-M

A

前身頃
表地1枚

B

脇

0.8cm

 Dog Peace

5cm×5cm

前身頃

A

のりしろ

B

のりしろ

